

# Web de la Asociación Española de Terapia Gestalt

## Instrucciones de uso del foro

### El registro en los foros

Los foros son accesibles desde un enlace que se encuentra en la página de nuestra asociación <http://aetg.es>

Para participar en los foros es necesario estar registrado como usuario de los mismos. Este registro, similar al de la mayoría de los foros de Internet, **es independiente del alta en la web** que, seguramente, ya has realizado y que te sirve para entrar al área privada de la aetg.

La razón de requerir un registro independiente se debe a la distinta naturaleza de ambos espacios: la web de la asociación es, simplemente, una página web de acceso restringido a los asociados. Los foros, sin embargo, son un espacio de intercambio susceptible de ser utilizado por muy diversos tipos de usuario: desde público en general, asociados de la AETG hasta la junta directiva, miembros de comisiones o de grupos de trabajo. Es evidente que no podemos dar el mismo tipo de acceso a todo el mundo, lo que requiere de un registro algo más minucioso.

---

**Nota:** Aunque este sistema de registro pueda parecer complicado a primera vista, se trata de un sistema estándar, similar al habitualmente utilizado en prácticamente cualquier foro de Internet. Es un sistema que ha sido diseñado para ofrecer altos niveles de privacidad y seguridad manteniéndose lo más sencillo posible.

---

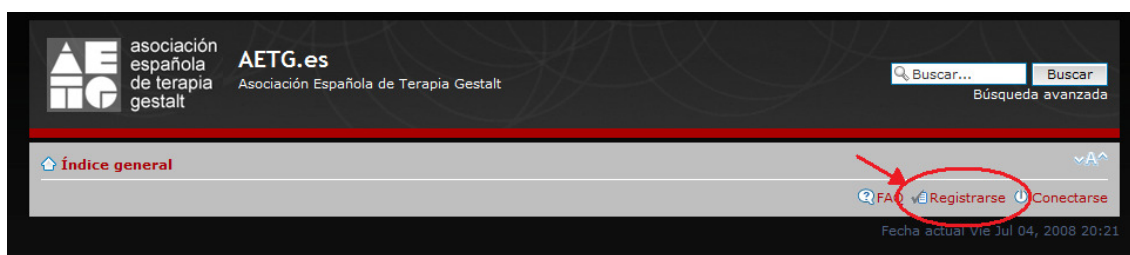
### Proceso de registro

---

**Nota:** El nombre de usuario para conectarse a los foros será el nombre real, a diferencia del registro en el área privada de la web, donde se utiliza una dirección de correo.

---

Una vez hayamos accedido a la página principal de los foros, pulsaremos en el enlace **Registrarse** que se encuentra en la esquina superior derecha



El sistema te llevará a una página con unas condiciones de uso que deberás aceptar para seguir adelante. Una vez lo hagas, serás llevado a un formulario similar al de la siguiente figura donde deberás introducir tu nombre de usuario, una dirección de email y una contraseña.

- El nombre de usuario será **tu nombre real** formado por tu nombre de pila y, al menos, el primer apellido. Observa que puedes utilizar mayúsculas, minúsculas y caracteres acentuados e internacionales.
- Como dirección de correo puedes utilizar la que desees, siempre que se trate de una dirección válida, ya que la necesitarás para validar tu cuenta.
- La contraseña será la que tú elijas, sin que sea necesario que coincida con la que usas para leer el correo ni con la que utilizas para conectarte al área privada de la web. Sólo fíjate que es necesario que tenga entre 6 y 30 caracteres.

AETG.es - Registro

Por favor observa que necesitas ingresar una dirección de email válida antes que tu cuenta sea activada. Recibirás un email en la dirección que introdujiste que contiene un enlace para la activación de la cuenta.

Nombre de Usuario:  
La longitud debe ser entre 3 y 30 caracteres.

Dirección de email:

Confirmar dirección de email:

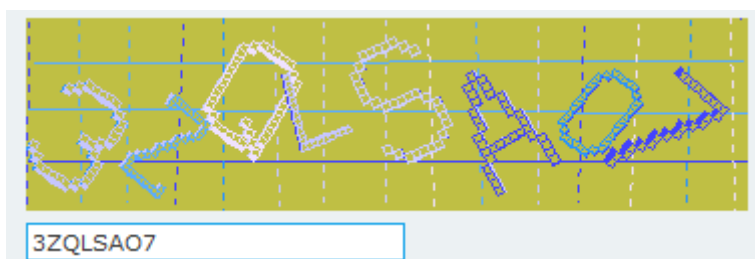
Contraseña:  
Debe tener entre 6 y 30 caracteres.

Confirmar contraseña:

Idioma:

Zona horaria:

Observa que, antes de continuar, necesitas introducir un código de confirmación en la parte inferior de la página. Se trata de un dispositivo estándar de seguridad para prevenir el registro automático por parte de robots programados para ingresar en los foros y saturarlos con publicidad. Simplemente, interpreta los símbolos como sólo un humano puede hacerlo (a día de hoy, al menos) y escríbelos en la casilla correspondiente, igual que en este ejemplo:



Una vez relleno el formulario, puedes pulsar el botón Enviar. El sistema te avisará en el caso de que haya algún error. Si todo va bien, serás llevado a una página que te dará un mensaje de confirmación.

## Confirmación de la dirección de email

A continuación, el foro te enviará a la dirección de email que hayas indicado un mensaje con un enlace sobre el que deberás pulsar para validar tu alta (es un procedimiento similar al que ya conoces del alta para la zona privada de la web). El mensaje tendrá un aspecto similar a este

Tu cuenta actualmente está inactiva. No puedes hacer uso de ella hasta que visites el siguiente enlace de activación:

<http://www.aetg.es/foro/ucp.php?mode=activate&u=93&k=4PYD681IU4>

Esto es necesario para que el sistema compruebe que la dirección de email que has introducido es correcta y que nadie la está usando en tu lugar.

---

**Nota:** Si pasan los días y no recibes este correo, es muy probable que te hayas equivocado al introducir tu dirección de email. En este caso, por favor, repite el proceso de alta desde el principio.

---

Cuando hagas esto, serás llevado a la página web de la asociación donde recibirás un mensaje de confirmación similar al que aparece a continuación.

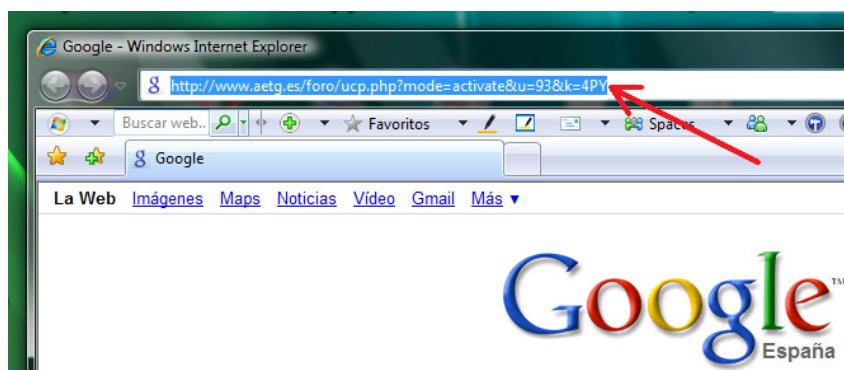
### Información

Tu cuenta ha sido activada. Gracias por registrarte

---

**Nota:** Si, al pulsar en el enlace, no eres redirigido a esta página y no llegas a obtener esta confirmación, significa que el enlace no se está activando. Esto puede ocurrir para algunas configuraciones de tu programa de correo. Una alternativa consiste en abrir manualmente una ventana del navegador de Internet y copiar y pegar el texto del enlace en la barra de direcciones, tal y como se muestra en la siguiente figura.

---



## Conectarse al foro

En el momento en que recibes el anterior mensaje de confirmación, significa que ya estás registrado. Ahora, ya puedes conectarte al foro. Para ello, dirígete a la página principal del mismo y pulsa en el enlace que dice **Conectarse**, como muestra la siguiente figura:



Introduce tu nombre de usuario y la contraseña que has elegido durante el registro. Pulsa Conectarse y... ¡ya estás dentro!

### Conectarse

**Nombre de Usuario:**

**Contraseña:**

[Olvidé mi contraseña](#)  
[Reenviar email de activación](#)

Entrar automáticamente en cada visita  
 Ocultar mi estado de conexión en esta sesión

---

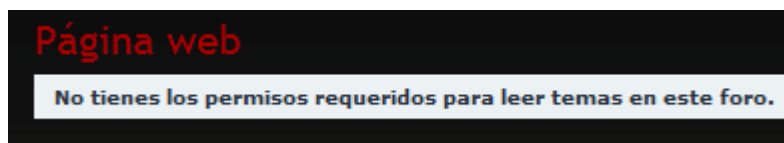
**Nota:** Si eres socio de la AETG, te recomendamos que, una vez completes el proceso de registro, por favor, solicites la entrada en el grupo Asociados. De lo contrario no tendrás acceso a una gran parte de los espacios del foro. Por favor, no dejes de leer el apartado siguiente referente a los grupos de usuarios y sigue las instrucciones que indican cómo solicitar el ingreso al grupo Asociados.

---

## Los Grupos de Usuarios

Una vez registrado como usuario del foro, tendrás acceso a una parte de sus contenidos y podrás publicar en los foros de carácter público. Sin embargo, la mayoría de los foros son accesibles únicamente para los socios de la AETG. Adicionalmente, existen otros foros de carácter privado que se encuentran restringidos a los miembros de determinadas comisiones o grupos de trabajo.

Siempre que intentes acceder a un espacio para el que no tienes acceso, recibirás un mensaje similar al de la siguiente figura. En este caso, hemos intentado acceder a un foro llamado **Página web**, reservado a los miembros de dicha comisión.



Para distinguir qué usuarios pueden acceder a un determinado foro y quienes no, existe lo que se llama Grupos de usuario. Un grupo de usuarios reúne a todos los usuarios que tienen permiso para acceder a determinados foros. Por ejemplo, para acceder al foro del ejemplo anterior, sería necesario pertenecer a un grupo denominado “Comisión Web”

### ¿A qué grupos de usuarios puedo pertenecer?

Si eres un socio de la AETG, tienes la facultad de ingresar en el grupo denominado *Asociados*. Ello te dará acceso a todos los foros reservados para los socios de la AETG.

Si, además, perteneces a una comisión o un grupo de trabajo, puedes solicitar la admisión al grupo correspondiente. Actualmente existe un grupo para cada una de las comisiones si bien pueden aparecer todos los grupos que se considere útil para las actividades de los asociados.

### ¿Cómo solicitar el ingreso en el grupo Asociados?

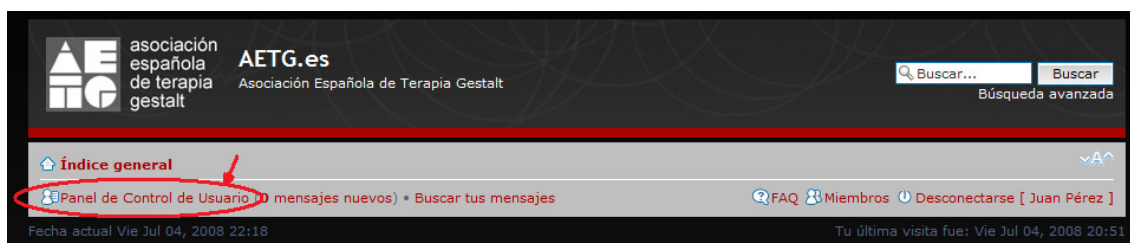
---

**Nota:** A continuación se describe el proceso para solicitar el ingreso en el grupo Asociados. Para ingresar en otros grupos, el proceso es el mismo sustituyendo el grupo Asociados por el grupo correspondiente.

---

Antes que nada, conéctate al foro con tu nombre de usuario y contraseña, si es que aún no lo has hecho. Observa que, cuando estés conectado, tu nombre aparece arriba a la derecha entre corchetes.

Dirígete al Panel de Control de Usuario (PCU). Para ello, sigue el enlace que encontrarás en la parte superior izquierda de la página del foro.



En el Panel de Control de Usuario tienes acceso a numerosas funciones de tu cuenta de usuario clasificadas mediante pestañas. Selecciona la pestaña *Grupos de Usuarios*. Accederás a un listado con todos los grupos disponibles junto con una breve descripción de cada uno. Si, como es el caso, deseas incorporarte al grupo Asociados, selecciónalo marcando el circulito de la derecha y, a continuación, pulsa el botón Enviar, en la parte inferior.

NO-MIEMBROS	SELECCIONA
<b>Comisión Web</b> Miembros de la comisión de la página web <i>Éste es un grupo cerrado, donde no pueden ingresar automáticamente nuevos miembros, sólo por invitación de un líder del grupo.</i>	<input type="radio"/>
<b>Asociados</b> Todos los usuarios miembros de la AETG <i>Éste es un grupo abierto, nuevos miembros pueden ingresar mediante una solicitud.</i>	<input checked="" type="radio"/>
<b>Comisión Clínica</b> <i>Éste es un grupo abierto, nuevos miembros pueden ingresar mediante una solicitud.</i>	<input type="radio"/>

Selección:

Cuando hagas esto, una solicitud será enviada por email al responsable del grupo correspondiente. Dale unos días para que reciba y compruebe tu solicitud. Una vez hayas sido validado, recibirás un correo de confirmación y ya formarás parte del grupo con los correspondientes privilegios de acceso.

## Contacta con nosotros

### INCIDENCIAS

Para cualquier problema con tu proceso de alta, puedes escribirnos a esta dirección de correo: [incidenciasweb@aetg.es](mailto:incidenciasweb@aetg.es)

### TESINAS

Recuerda que si has presentado tesina, puedes enviarnos un resumen de la misma y un conjunto de palabras clave para facilitar su búsqueda en la base de datos de documentación de la web.

- El resumen deberá tener alrededor de 650 caracteres (no palabras) incluyendo espacios como máximo.
- Respecto a las palabras clave, conviene que sean las mínimas posibles y que hagan referencia a tu trabajo de la manera más específica posible, evitando las demasiado genéricas o las que ya estuvieran contenidas en el título.

Del mismo modo, si hubieras entregado tu tesina únicamente en formato papel, también puedes hacérsela llegar en formato pdf y con un tamaño máximo de 4Mb para que la colguemos en la web.

Puedes enviarnos toda esta información a la siguiente dirección de correo: [tesinasweb@aetg.es](mailto:tesinasweb@aetg.es) indicando claramente tu nombre completo y el título de tu tesina.

### SUGERENCIAS, DUDAS, FALLOS, INFORMACIÓN EN GENERAL

Para temas generales, puedes ponerte en contacto con nosotros en el foro de la página web:

<http://www.aetg.es/foro>

Esperamos que esta información te haya sido de utilidad.

La Comisión de la página web de la AETG

septiembre de 2008

