

# Web de la Asociación Española de Terapia Gestalt

## Instrucciones de registro paso a paso

- 1.- La nueva web se encuentra en esta dirección: <http://www.aetg.es>
- 2.- Para darte de alta necesitas disponer de una dirección de email válida, por ejemplo [juan@perez.com](mailto:juan@perez.com) y ser miembro de nuestra asociación.
- 3.- **Antes de poder utilizar tu dirección de email para acceder a la página, es preciso que te des de alta.** Esto se hace pulsando encima de donde pone **Alta nuevo usuario**

---

**Nota:** Este proceso de alta es independiente del hecho de que en la secretaría técnica ya dispongan de tus datos y de tu dirección de email. Si introduces tu email y la contraseña del mismo en el cajetín sin haber completado el proceso de alta aquí descrito, el sistema te devolverá un mensaje de error.

---



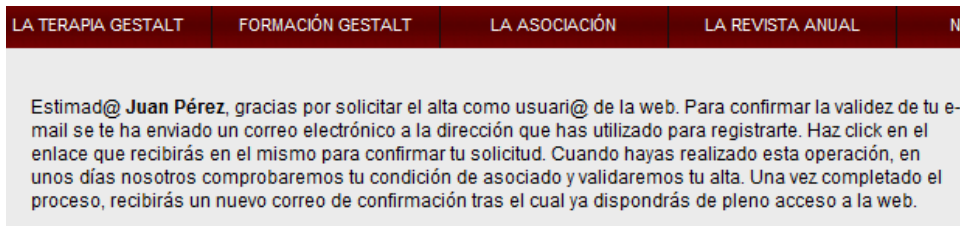
- 4.- Para registrarte, pulsa el enlace arriba indicado. Serás llevado a una página con el siguiente título:

### Nueva alta de usuario

Allí tienes un primer texto explicativo y un formulario para introducir tus datos. La contraseña será la que tú elijas y no es en absoluto necesario que coincida con la que utilizas para leer tu email. Podrá estar formada por cualquier combinación de letras y números pero deberá tener una longitud mínima de seis caracteres. Una vez rellenes el formulario, pulsa el botón **Enviar solicitud**.



Te aparecerá un mensaje de confirmación, similar a éste:



5.- Al cabo de un rato, recibirás en la dirección de correo que has especificado un mensaje en el que se te solicitará que pulses en un enlace, similar a éste:

Estimad@ Juan: Gracias por solicitar el alta como usuario de nuestra web. Para confirmar la validez de tu dirección de e-mail, por favor, haz click en el siguiente enlace:

<http://www.aetg.es/asociado/validacion/?id=user48132699g8240>

Esto es necesario para que el sistema compruebe que la dirección de email que has introducido es correcta y que nadie la está usando en tu lugar.

---

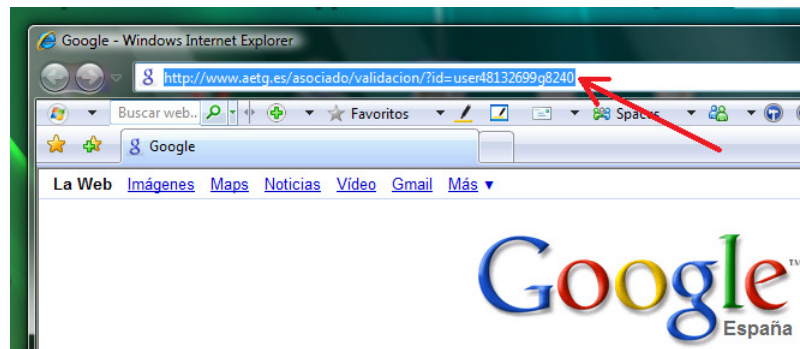
**Nota:** Si pasan los días y no recibes este correo, es muy probable que te hayas equivocado al introducir tu dirección de email. En este caso, por favor, repite el proceso de alta desde el principio.

---

Cuando hagas esto, serás llevado a la página web de la asociación donde recibirás un mensaje de confirmación similar al que aparece a continuación.



**Nota:** Si, al pulsar en el enlace, no eres redirigido a esta página y no llegas a leer este mensaje, significa que el enlace no se está activando. Esto puede ocurrir para algunas configuraciones del programa que utilices para leer el correo. Una alternativa consiste en abrir manualmente una ventana del navegador de internet y pegar el texto del enlace en la barra de direcciones, tal y como se muestra en la siguiente figura.

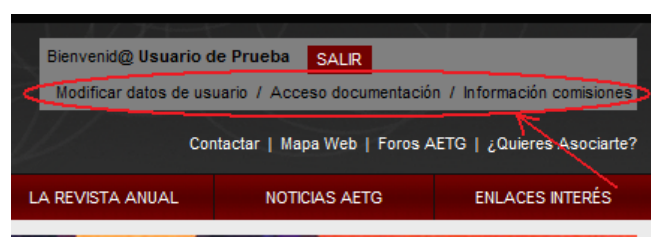


6.- Ahora, los administradores tenemos que comprobar que, efectivamente, eres miembro de nuestra asociación, ya que de lo contrario cualquiera podría registrarse. Danos unos días para que comprobemos tus datos. Al cabo de este tiempo recibirás un nuevo mensaje de confirmación, con tus datos de acceso (email y la contraseña que tú hayas elegido) y unas instrucciones adicionales para el caso de que seas responsable de una escuela de formación y quieras introducir los datos para que aparezcan en el directorio de escuelas.

7.- Ya puedes acceder al área privada de la página. Para ello, introduce tu email y la contraseña que tú mismo has elegido en el punto 3 en el cajetín de la página principal de la asociación y pulsa el botón **Entrar**.



8.- Una vez te hayas conectado con tu email y contraseña, te aparecerá un nuevo menú que te dará paso a las diferentes opciones del área privada.



Pulsando sobre la opción **Modificar datos de usuario** accederás a una página donde podrás actualizar tus datos de acceso. También podrás introducir y modificar tus datos profesionales y elegir si quieres que aparezcan en el directorio de profesionales de la web. Para ello, sigue el enlace **Modificar datos profesionales** abajo indicado.

**Edición de datos de usuario**

E-mail:

Contraseña:

Confirmar Contraseña:

Nombre:

Apellidos:

[Modificar datos profesionales](#)

9.- En el caso de que seas un responsable de escuela cuya formación esté avalada por la AETG y quieras que tu escuela aparezca en el directorio correspondiente, por favor, envíanos un email a la dirección [altaescuela@aetg.es](mailto:altaescuela@aetg.es) indicándonos claramente tu nombre y el de tu escuela. Una vez comprobemos los datos, te añadiremos la opción señalada en la siguiente figura para que tú mismo introduzcas los datos de tu escuela en el mismo lugar en el que editas tus datos personales.

**Edición de datos de usuario**

E-mail:

Contraseña:

Confirmar Contraseña:

Nombre:

Apellidos:

[Modificar datos profesionales](#) | [Modificar datos escuela](#)

Recuerda que para que podamos habilitarte esta posibilidad, tu formación ha de estar previamente avalada por la AETG. Para obtener este aval deberás ponerte en contacto con la secretaría técnica en la dirección indicada en la sección de contacto de la página web.

## Contacta con nosotros

### INCIDENCIAS

Para cualquier problema con tu proceso de alta, puedes escribirnos a esta dirección de correo: [incidenciasweb@aetg.es](mailto:incidenciasweb@aetg.es)

### TESINAS

Recuerda que si has presentado tesina, puedes enviarnos un resumen de la misma y un conjunto de palabras clave para facilitar su búsqueda en la base de datos de documentación de la web.

- El resumen deberá tener alrededor de 650 caracteres (no palabras) incluyendo espacios como máximo.
- Respecto a las palabras clave, conviene que sean las mínimas posibles y que hagan referencia a tu trabajo de la manera más específica posible, evitando las demasiado genéricas o las que ya estuvieran contenidas en el título.

Del mismo modo, si hubieras entregado tu tesina únicamente en formato papel, también puedes hacérsola llegar en formato pdf y con un tamaño máximo de 4Mb para que la colguemos en la web.

Puedes enviarnos toda esta información a la siguiente dirección de correo: [tesinasweb@aetg.es](mailto:tesinasweb@aetg.es) indicando claramente tu nombre completo y el título de tu tesina.

### SUGERENCIAS, DUDAS, FALLOS, INFORMACIÓN EN GENERAL

Para temas generales, puedes ponerte en contacto con nosotros en el foro de la página web:

<http://www.aetg.es/foro>

Esperamos que esta información te haya sido de utilidad.

La Comisión de la página web de la AETG

mayo de 2008